



GRADUATORIE PROVINCIALI – GPS- E CORRELATE GRADUATORIE DI ISTITUTO

inserimento/aggiornamento/trasferimento

anni scolastici 2022-23 e 2023 – 24

In attesa della pubblicazione ufficiale dell'OM 2022

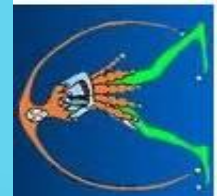




GPS - INSERIMENTO/AGGIORNAMENTO/TRASFERIMENTO 2022-24

- **Le GPS (graduatorie provinciali per le supplenze) e le graduatorie di istituto (GI) ad esse correlate sono subordinate alle GAE.**
- **Le GPS sono distinte in I e II fascia, corrispondenti rispettivamente alla II e III fascia delle graduatorie di istituto (GI)**
- **Le GPS 2022 prevedono a domanda l'inserimento, l'aggiornamento e il trasferimento Sono regolamentate dall'OM 2022 – hanno scadenza biennale sino alla pubblicazione del relativo regolamento in corso di valutazione**
- **L'OM 2022 sostituisce l'OM 60 del 2020 e regolamenta la costituzione delle GPS 2022\24 in attesa del nuovo regolamento delle supplenze .**
- **La presentazione della domanda è in modalità telematica – tramite le istanze on line il cui accesso da Ottobre 2021 è determinato dal possesso dello SPID**

La domanda dovrà essere presentata in un'unica provincia, per una o più delle GPS e per le correlate graduatorie di istituto di II e III fascia, purché si sia in possesso dei requisiti previsti. per l'accesso





MANCATA PRESENTAZIONE DELLA DOMANDA DI PERMANENZA NELLE GPS



- ▶ **, Agli aspiranti già inclusi nelle GPS che non presentano domanda di aggiornamento – trasferimento è assegnato il punteggio con cui figuravano nelle relative graduatorie del precedente periodo salvo le rettifiche intervenute , ma senza la conferma delle situazioni soggette a scadenza, quali il diritto di fruizione della preferenza a parità di punteggio .**
- ▶ **Perchè anche le preferenze siano valutate devono essere riconfermate con la presentazione della domanda che quindi in questo caso fungerebbe da sola permanenza .**


INSERIMENTO GPS E GI DOCENTI INSERITI IN GAE E CON RISERVA T ED S

- ▶ **I docenti inseriti a pieno titolo nelle GAE possono presentare domanda di inserimento sia nella I fascia delle GI , graduatorie di istituto, sia nelle GPS di I e II fascia - e correlate graduatorie di istituto di II e III fascia - cui abbiano titolo, in una sola provincia, anche diversa dalla provincia di inserimento in GAE, con esclusione però delle graduatorie per le quali sono inseriti nelle GAE. Tale esclusione non si applica a coloro che sono inseriti con riserva nelle GAE in applicazione di un provvedimento giurisdizionale (per esempio T) o in attesa del conseguimento del titolo di abilitazione (cosiddetta riserva “S”).**





LE GPS PER LA SCUOLA DELL'INFANZIA E PRIMARIA SONO SUDDIVISE IN FASCE COSÌ DETERMINATE:



A) LA PRIMA FASCIA

è costituita da docenti in possesso dello specifico titolo di abilitazione (diploma magistrale conseguito ante 2001 e Laurea in scienze della formazione primaria);

B) LA SECONDA FASCIA

è costituita dagli studenti che, nell'anno accademico 2021/2022, risultano iscritti al terzo, quarto o al quinto anno del corso di laurea in Scienze della Formazione primaria, avendo assolto, rispettivamente, almeno 150, 200 e 250 CFU entro il termine di presentazione dell'istanza



LE GPS RELATIVE AI POSTI COMUNI PER LA SCUOLA SECONDARIA DI I E II GRADO

sono distinte per classi di concorso e suddivise in fasce così determinate:

- a) **la prima fascia** è costituita dai soggetti in possesso dello specifico titolo di abilitazione;
- b) **la seconda fascia** per le classi di concorso di cui alla tabella A del DPR19\16 e DM 259\17, è costituita dai soggetti in possesso del titolo di studio, comprensivo dei crediti o esami aggiuntivi ed eventuali titoli aggiuntivi previsti dalla normativa vigente per la specifica classe di concorso, e di uno dei seguenti requisiti:
 - ▶ **possesso dei titoli di cui all'articolo 5, comma lettera b), del D.lgs 59/17 (24 CFU);**
 - ▶ **abilitazione specifica su altra classe di concorso o per altro grado,** ai sensi dell'articolo 5, comma 4-bis, del D.lgs 59/17
 - ▶ **precedente inserimento nella seconda fascia delle GPS per la specifica classe di concorso**



LE GPS RELATIVE AI POSTI RELATIVI AGLI INSEGNAMENTI DI SCUOLA SEC DI II GRADO DELLA TAB B

per le classi di concorso di cui alla tabella B (insegnamenti tecnico – pratici) dell'Ordinamento classi di concorso, è previsto il possesso del titolo di studio ed eventuali titoli aggiuntivi previsti dalla normativa vigente per la specifica classe di concorso e di uno dei seguenti requisiti:

- ▶ 1. possesso (**24 CFU**) dei titoli di cui all'articolo 5, comma lettera b), del D.lgs 59/17;
- ▶ 2. **abilitazione specifica su altra classe di concorso o per altro grado**, ai sensi dell'articolo 5, comma 4-bis, del D.lgs 59/2017;
- ▶ 3. **precedente inserimento nella seconda fascia delle GPS** per la specifica classe di concorso





LE GPS RELATIVE AI POSTI DI SOSTEGNO PER OGNI ORDINE E GRADO

sono suddivise in fasce così determinate:

a) **la I fascia** è costituita da docenti specializzati, cioè che sono in possesso dello specifico titolo di specializzazione sul sostegno nel relativo grado;

b) **la II fascia** è costituita da docenti privi del relativo titolo di specializzazione, ma che, entro l'anno scolastico 2021/2022, abbiano maturato 3 annualità (di 180 gg) di insegnamento su posto di sostegno nel relativo grado e in aggiunta siano in possesso dei seguenti requisiti :

- ▶ **per la scuola dell'infanzia e primaria**, del relativo titolo di abilitazione o del titolo di accesso alle GPS su posto comune di seconda fascia;
- ▶ **per la scuola secondaria di primo e secondo grado**, dell'abilitazione o del titolo di accesso alle GPS di seconda fascia su posto comune del relativo grado



LE GPS - PP DEL PERSONALE EDUCATIVO SONO SUDDIVISE IN FASCE COSÌ DETERMINATE:

- ▶ **LA PRIMA FASCIA** è costituita da chi è in possesso del titolo di abilitazione specifica ;

- ▶ **LA SECONDA FASCIA** è costituita da chi è in possesso di uno dei seguenti requisiti:
 - **PRECEDENTE INSERIMENTO NELLA MEDESIMA FASCIA** per il personale educativo nelle istituzioni educative, ai sensi dell'articolo 2, comma 1, lettera h) del decreto del Ministro della pubblica istruzione 21 giugno 2007, n. 53;
 - **ABILITAZIONE PER LA SCUOLA PRIMARIA;**
 - **POSSESSO DELLE SEGUENTI LAUREE** : diploma di laurea in pedagogia, diploma di laurea in scienze dell'educazione, LS 65, I LS 87, LM 57, laurea LM-85 , laurea in scienze dell'educazione L-19 , **CONGIUNTE A UNO DEI SEGUENTI REQUISITI:**
 1. **possesso (24 CFU)** dei titoli di cui all'articolo 5, c,1, lettera b), del D.lgs 59/17;
 2. **abilitazione specifica su altra classe di concorso o per altro grado**, ai sensi dell'art 5 c. 4-bis, del D.lgs 59/2017;
 3. **precedente inserimento nella seconda fascia delle GPS** per il personale educativo nelle istituzioni educative.

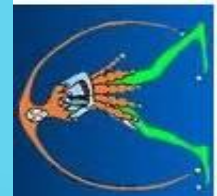
I TITOLI DI INSEGNAMENTO PREVISTI PER L'ACCESSO ALLE GPS E CORRELATE G.I. PER FASCIA E LE PROPOSTE DEL CSPI



- ▶ sono regolati ai sensi del DPR 19\ 2016 e succ mod - con L' ALL A1 del DM 259\17
- ▶ devono essere stati conseguiti entro la data di scadenza del termine stabilito per la presentazione della domanda, con l'esatta indicazione delle istituzioni che li hanno rilasciati.
- ▶ possono essere inseriti con riserva nella I fascia coloro che conseguono l'abilitazione o la specializzazione sul sostegno entro il 20 luglio; la riserva è sciolta negativamente qualora il titolo non venga conseguito entro tale data, determinando l'inserimento dell'aspirante nella fascia spettante sulla base dei titoli effettivamente posseduti.
- ▶ Qualora il titolo di accesso sia stato conseguito all'estero e riconosciuto dal Ministero, devono essere altresì indicati gli estremi del provvedimento di riconoscimento del titolo medesimo;
- ▶ qualora il titolo di accesso sia stato conseguito all'estero, ma sia ancora sprovvisto del riconoscimento richiesto in Italia ai sensi della normativa vigente, occorre dichiarare di aver presentato la relativa domanda all'Ufficio competente per poter essere iscritti con riserva di riconoscimento del titolo laddove, entro il termine per la presentazione dell'istanza di inserimento, risultino scaduti i termini previsti per l'adozione del relativo provvedimento di conclusione della procedura di riconoscimento. L'inserimento con riserva non dà titolo all'individuazione in qualità di avente titolo alla stipula di contratto; in attesa dello scioglimento della riserva, l'aspirante è inserito in graduatoria nella fascia eventualmente spettante sulla base dei titoli posseduti *pleno iure*.
- ▶ Il CSPI propone di prevedere l'inserimento con riserva nella prima fascia anche per coloro che conseguono entro il 20 luglio 2022 i titoli di differenziazione didattica Pizzigoni e Montessori
- ▶ Il CSPI, inoltre, propone di prevedere l'inserimento con riserva nella prima fascia delle GPS dei partecipanti al concorso ordinario attualmente in fase di espletamento

DICHIARAZIONE DEI SERVIZI

- ▶ **i servizi e i titoli devono essere dichiarati entro i termini di scadenza della domanda a eccezion fatta per chi in servizio quest'anno non raggiunge il punteggio pieno o i 180 gg necessari all'accesso alla 2 fascia per il sostegno , infatti l' OM recita che è consentito dichiarare il servizio maturato oltre la data di scadenza a chi non ha ancora maturato l'intera annualità di servizio ;**
- ▶ **la valutabilità del servizio svolto successivamente alla data di presentazione della domanda è vincolata alla conferma dell'avvenuto svolgimento, da dichiararsi da parte dell'interessato tramite apposita istanza che verrà messa a disposizione secondo tempistiche e modalità che saranno oggetto di apposite e successive comunicazione**
- ▶ **In caso di mancata conferma, la valutazione del servizio è ricondotta alla data di presentazione della domanda.**



REQUISITI DI ACCESSO ALLE GPS DI 1 E 2 FASCIA PER LE GPS DELL'INFANZIA E PRIMARIA

- ▶ 1) **per la prima fascia** il possesso dello specifico titolo di abilitazione (diploma Magistrale ante 2001 o Laurea in scienze della formazione primaria) ;
- ▶ 2) **per la seconda fascia** l'essere iscritti nell'anno accademico 2021/2022 al terzo, quarto o al quinto anno del corso di laurea in Scienze della Formazione primaria, avendo assolto, rispettivamente, almeno 150, 200 e 250 CFU entro il termine di presentazione dell'istanza.



REQUISITI DI ACCESSO ALLE GPS DI 1 E 2 FASCIA

Le GPS secondaria di primo e secondo grado:

- ▶ 1) per la **prima fascia** il possesso dello specifico titolo di studio congiunto a quello di abilitazione;
- ▶ 2) per la seconda fascia il possesso di uno dei seguenti requisiti:
- ▶ **per le classi di concorso di cui alla tabella A, DPR 19\2016 e 259\2017 possesso del titolo di studio**, comprensivo dei CFU/CFA o esami aggiuntivi ed eventuali titoli aggiuntivi previsti dalla normativa vigente per la specifica classe di concorso, congiunto a uno dei seguenti requisiti : .
 - ▶ 24 CFU (art. 5, c. 1, lett. b), del D.lgs 59/17;
 - ▶ **abilitazione specifica** su altra classe di concorso o per altro grado, ai sensi dell'articolo 5, comma 4-bis, del D.lgs 59/2017;
 - ▶ **precedente inserimento nella seconda fascia delle GPS** per la specifica classe di concorso;
- ▶ **per le classi di concorso di cui alla tabella B, possesso del titolo di studio** ed eventuali titoli aggiuntivi previsti dalla normativa vigente per la specifica classe di concorso **congiunto a uno** dei seguenti requisiti:
 - ▶ **possesso 24 CFU** (all'art. 5, c. 2, l. b, del D.lgs 59/17);
 - ▶ **abilitazione specifica su altra classe di concorso o per altro grado**, ai sensi dell'articolo 5, comma 4-bis, del D.lgs 59/2017;
 - ▶ **precedente inserimento nella II fascia** delle GPS per la specifica classe di concorso.
- ▶



REQUISITI DI ACCESSO ALLE GPS DI 1 E 2 FASCIA DI SOSTEGNO

Le GPS relative ai posti di sostegno: **per la scuola dell'infanzia, primaria, secondaria di primo grado, secondaria di secondo grado** sono così costituite :

- ▶ **la prima fascia** il possesso dello specifico **titolo di specializzazione sul sostegno nel relativo grado**;
- ▶ **la seconda fascia** aver maturato entro il 2021/2022 **3 annualità di insegnamento su posto di sostegno** nel relativo grado congiunti ai titoli di accesso all'insegnamento delle relative materie o tipologia di posto di insegnamento





REQUISITI DI ACCESSO ALLE GPS DI 1 E 2 FASCIA

Per Le GPS relative ai posti di personale educativo

- ▶ **Per la prima fascia il possesso del titolo di abilitazione** ottenuto attraverso il superamento delle procedure concorsuali anche ai soli fini abilitativi a posti di personale educativo nelle istituzioni educative;
- ▶ **Per la II fascia il possesso di uno dei seguenti requisiti:**
- ▶ **precedente inserimento nella medesima fascia per il personale** educativo nelle istituzioni educative, ai sensi dell'articolo 2, comma 1, lettera h) del DM 21 giugno 2007, n. 53;
- ▶ **abilitazione per la scuola primaria;**
- ▶ **diploma di laurea** in pedagogia, in scienze dell'educazione, laurea specialistica in scienze dell'educazione degli adulti e della formazione continua **LS 65**, laurea specialistica in scienze pedagogiche **LS 87**, laurea magistrale in scienze dell'educazione degli adulti e della formazione continua **LM 57**, laurea magistrale in scienze pedagogiche **LM-85**, laurea in scienze dell'educazione **L-19** congiunti a di uno dei seguenti requisiti:
 - ▶ 1. **24 CFU** . di cui all'art 5, c 1, le b), del D.lgs 59/17;
 - ▶ 2. **abilitazione specifica su altra classe di concorso o per altro grado**, ai sensi dell'articolo 5, comma 4-bis, del D.lgs 59/2017;
 - ▶ 3. precedente inserimento nella I o II fascia delle GPS per il personale educativo nelle istituzioni educative.

CERTIFICAZIONE TITOLI DI ACCESSO E DERESPONSABILIZZAZIONE DELL'AMMINISTRAZIONE

I titoli generali si possono auto dichiarare mentre è prevista la produzione della certificazione. a pena di esclusione per :

- ▶ **titoli di studio conseguiti all'estero;**
- ▶ **dichiarazione di valore del titolo di studio conseguito all'estero per l'insegnamento di conversazione in lingua straniera;**
- ▶ **servizi di insegnamento prestati nei Paesi dell'Unione Europea ovvero in altri Paesi.**

Non si terrà conto delle istanze che non contengono tutte le indicazioni circa il possesso dei requisiti richiesti e tutte le dichiarazioni previste

- ▶ **L'amministrazione non è si rende responsabile di conseguenze in caso di inesatte o incomplete dichiarazioni da parte dell'aspirante circa il proprio indirizzo di posta elettronica o da mancata o tardiva comunicazione del cambiamento di indirizzo rispetto a quello indicato nell'istanza, nonché in caso di eventuali disguidi imputabili a fatto di terzi, a caso fortuito o a forza maggiore.**
- ▶
- ▶ **Fatte salve le responsabilità di carattere penale, è escluso dalle graduatorie, per tutto il periodo della loro vigenza, l'aspirante di cui siano state accertate, nella compilazione del modulo di domanda, dichiarazioni non corrispondenti a verità.**



